



APOYOMÚLTIPLE

SOCIEDAD FINANCIERA POPULAR

APOYO MÚLTIPLE SA DE CV SFP
NIVEL DE OPERACIONES I
JUAN JOSE RIOS No 72 PTE COLONIA JORGE ALMADA CP 80200 CULIACAN SINALOA
BALANCE GENERAL AL 31 DE MARZO DE 2021
EXPRESADOS EN MONEDA DE PODER ADQUISITIVO AL 31 DE MARZO DE 2021
(cifras en miles de pesos)

ACTIVO		PASIVO Y CAPITAL	
DISPONIBILIDADES	\$ 254	CAPTACION TRADICIONAL	
INVERSIONES EN VALORES		Depósitos de exigibilidad inmediata	\$ 399
Títulos para negociar	\$ 339	Depósitos a plazo	\$ 0
Títulos disponibles para la venta	\$ -	Títulos de crédito emitidos	\$ -
Títulos conservados a vencimiento	\$ -	Cuentas sin movimiento	\$ -
DEUDORES POR REPORTO (SALDO DEUDOR)	\$ -	PRESTAMOS BANCARIOS Y DE OTROS ORGANISMOS	
CARTERA DE CREDITO VIGENTE		De corto plazo	\$ -
Créditos comerciales	\$ -	De largo plazo	\$ -
Actividad empresarial o comercial	\$ -	COLATERALES VENDIDOS	
Préstamos de liquidez a otras sociedades financieras	\$ -	Reportos (Saldo acreedor)	\$ -
Créditos de consumo	\$ 253	Otros colaterales vendidos	\$ -
Créditos a la vivienda	\$ -	OTRAS CUENTAS POR PAGAR	
Media y residencial	\$ -	Impuestos a la utilidad por pagar	\$ -
De interés social	\$ -	Participación de los trabajadores en las utilidades por pagar	\$ -
TOTAL CARTERA DE CREDITO VIGENTE	\$ 253	Aportaciones p/ futuros aumentos de capital pend de formalizar	\$ -
CARTERA DE CREDITO VENCIDA		Fondo de Obra Social	\$ -
Créditos comerciales	\$ -	Acreedores por liquidación de operaciones	\$ -
Actividad empresarial o comercial	\$ -	Acreedores por colaterales recibidos en efectivo	\$ -
Préstamos de liquidez a otras sociedades financieras	\$ -	Acreedores diversos y otras cuentas por pagar	\$ 423
Créditos de consumo	\$ 118	OBLIGACIONES SUBORDINADAS EN CIRCULACION	\$ -
Créditos a la vivienda	\$ -	IMPUESTOS Y PTU DIFERIDOS (NETO)	\$ -
Media y residencial	\$ -	CRÉDITOS DIFERIDOS Y COBROS ANTICIPADOS	\$ 0
De interés social	\$ -	TOTAL PASIVO	\$ 822
TOTAL CARTERA DE CREDITO VENCIDA	\$ 118	CAPITAL CONTABLE	
TOTAL CARTERA DE CREDITO	\$ 371	CAPITAL CONTRIBUIDO	
(-) MENOS:		Capital Social	\$ 45,000
ESTIMACIÓN PREVENTIVA PARA RIESGOS CREDITICIOS	-\$ 113	Aportaciones para futuros aumentos de capital formalizadas por su Consejo	\$ 29,567
TOTAL CARTERA DE CRÉDITO (NETO)	\$ 258	Prima en venta de acciones	\$ -
OTRAS CUENTAS POR COBRAR (NETO)	\$ 916	Obligaciones subordinadas en circulación	\$ -
BIENES ADJUDICADOS (NETO)	\$ -	Efectos por incorporación al régimen de sociedades financieras populares	\$ -
PROPIEDADES, MOBILIARIO Y EQUIPO (NETO)	\$ 2,477	CAPITAL GANADO	
INVERSIONES PERMANENTES	\$ -	Reservas de capital	\$ 23
ACTIVOS DE LARGA DURACIÓN DISPONIBLES PARA LA VENTA	\$ -	Fondo Social de Reserva	\$ -
IMPUESTOS Y PTU DIFERIDOS (NETO)	\$ 10,814	Otras Reservas de Capital	\$ 23
OTROS ACTIVOS		Resultado de ejercicios anteriores	-\$ 58,404
Cargos diferidos, pagos anticipados e intangibles	\$ 240	Resultado por valuación de títulos disponibles para la venta	\$ -
Otros activos a corto y largo plazo	\$ -	Resultado por tenencia de activos no monetarios	\$ -
TOTAL ACTIVO	\$ 15,298	Resultado neto	-\$ 1,710
		TOTAL CAPITAL CONTABLE	\$ 14,476
		TOTAL PASIVO Y CAPITAL CONTABLE	\$ 15,298

CUENTAS DE ORDEN	
Avalés otorgados	\$ 12,135
Activos y pasivos contingentes	\$ -
Compromisos crediticios	\$ -
Bienes en fideicomiso o mandato	\$ -
Fideicomiso	\$ -
Mandato	\$ -
Bienes en custodia o en administración	\$ -
Colaterales recibidos por la entidad	\$ 7,943
Colaterales recibidos y vendidos por la entidad	\$ -
Intereses devengados no cobrados derivados de cartera de crédito vencida	\$ 109
Otras cuentas de registro	\$ 4,083

El saldo histórico del capital social al 31 de Marzo de 2021 es de 45,000 miles de pesos

Los conceptos que aparecen en el presente estado se muestran de manera enunciativa mas no limitativa


El presente balance general, se formuló de conformidad con los Criterios de Contabilidad para Sociedades Financieras Populares, Sociedades Financieras Comunitarias y Organismos de Integración Financiera Rural, emitidos por la Comisión Nacional Bancaria y de Valores con fundamento en lo dispuesto por los Artículos 117, 118 y 119 Bis 4 de la Ley de Ahorro y Crédito Popular, de observancia general y obligatoria, aplicados de manera consistente, encontrándose reflejadas las operaciones efectuadas por la Sociedad Financiera Popular hasta la fecha antes mencionada, las cuales se realizaron y valoraron con apego a sanas prácticas financieras y a las disposiciones legales y administrativas aplicables.

El presente balance general fue aprobado por el Consejo de Administración bajo la responsabilidad de los directivos que lo suscriben.
Las notas aclaratorias que se acompañan, forman parte integrante de este estado financiero.

www.enbvaob.mx

AUTORIZACIONES


LIC. ENRIQUE ELIZONDO FABLOS
DIRECTOR GENERAL


LCP ESTEBAN DE JESUS PADILLA PÉREZ
CONTADOR GENERAL

Juan José Ríos #72 Pte.
Col. Almada, C.P. 80200, Culiacán, Sin.
Tel.: (667) 992.3634 / 258.8626

www.apoyomultiple.com

APOYO MULTIPLE SA DE CV SFP
NIVEL DE OPERACIONES I
JUAN JOSE RIOS No 72 PTE COLONIA JORGE ALMADA CP 80200 CULIACAN SINALOA
ESTADO DE RESULTADOS
DEL 01 DE ENERO AL 31 DE MARZO DE 2021
EXPRESADOS EN MONEDA DE PODER ADQUISITIVO AL 31 DE MARZO DE 2021
(cifras en miles de pesos)

Ingresos por intereses		\$27
Gastos por intereses		\$22
Resultado por posición monetaria neto (margen financiero)		\$0
MARGEN FINANCIERO		\$5
Estimación preventiva para riesgos crediticios		<u>-\$3</u>
MARGEN FINANCIERO AJUSTADO POR RIESGOS CREDITICIOS		\$9
Comisiones y tarifas cobradas	\$0	
Comisiones y tarifas pagadas	\$5	
Resultado por intermediación	\$0	
Otros ingresos (egresos) de la operación	-\$3	
Gastos de Administración y Promoción	<u>\$1,711</u>	<u>-\$1,719</u>
RESULTADO DE LA OPERACIÓN		-\$1,710
Participación en el resultado de subsidiarias no consolidadas, asociadas y negocios conjuntos		\$0
RESULTADO ANTES DE IMPUESTOS A LA UTILIDAD		-\$1,710
Impuestos a la utilidad causados	\$0	
Impuestos a la utilidad diferidos (neto)	<u>\$0</u>	<u>\$0</u>
RESULTADO ANTES DE OPERACIONES DISCONTINUADAS		-\$1,710
Operaciones discontinuadas		\$0
RESULTADO NETO		<u>-\$1,710</u>

Los conceptos que aparecen en el presente estado se muestran de manera enunciativa mas no limitativa.


El presente Estado de Resultados se formuló de conformidad con los Criterios de Contabilidad para Sociedades Financieras Populares, Sociedades Financieras Comunitarias y Organismos de Integración Financiera Rural, emitidos por la Comisión Nacional Bancaria y de Valores con fundamento en lo dispuesto por los Artículos 117, 118 y 119 Bis 4 de la Ley de Ahorro y Crédito Popular, de observancia general y obligatoria, aplicados de manera consistente, encontrándose reflejados todos los ingresos y egresos derivados de las operaciones efectuadas por la Sociedad Financiera Popular durante el periodo arriba mencionado, las cuales se realizaron y valoraron con apego a sanas prácticas financieras y a las disposiciones legales y administrativas aplicables.

El presente Estado de Resultados fue aprobado por el Consejo de Administración bajo la responsabilidad de los directivos que lo suscriben.


Las notas aclaratorias que se acompañan, forman parte integrante de este estado financiero.

www.cnbv.gob.mx

AUTORIZACIONES



LIC. ENRIQUE ELIZONDO PABLOS
DIRECTOR GENERAL



LCP ESTEBAN DE JESÚS PADILLA PÉREZ
CONTADOR GENERAL

Juan José Ríos #72 Pte.
Col. Almada, C.P. 80200, Culiacán, Sin.
Tel.: (667) 992.3634 / 258.8626

APOYO MULTIPLE SA DE CV SFP
NIVEL DE OPERACIONES I
JUAN JOSE RIOS No 72 PTE COLONIA JORGE ALMADA CP 80200 CULIACAN SINALOA
ESTADO DE FLUJOS DE EFECTIVO
DEL 01 DE ENERO AL 31 DE MARZO DE 2021
EXPRESADOS EN MONEDA DE PODER ADQUISITIVO AL 31 DE MARZO DE 2021
 (cifras en miles de pesos)

Resultado Neto	<u>-1,710.03</u>
Ajustes por partidas que no implican flujo de efectivo:	150.45
Pérdidas por deterioro o efecto por reversión del deterioro asociados a actividades de inversión	0.00
Depreciaciones de propiedades, mobiliario y equipo	43.12
Amortizaciones de activos intangibles	80.16
Provisiones	27.17
Impuestos a la Utilidad causados y diferidos	0.00
Participación en el resultado de subsidiarias no consolidadas, asociadas y negocios conjuntos	0.00
Operaciones discontinuadas	0.00
Otros	<u>0.00</u>
	-1,559.58
Actividades de Operación	
Cambio en Inversiones en Valores	1,788.37
Cambio en Deudores por Reporto	0.00
Cambio en Cartera de Crédito (Neto)	79.59
Cambio en Bienes adjudicados (Neto)	0.00
Cambio en Otros Activos Operativos (Neto)	-48.39
Cambio en Captación Tradicional	-1,441.38
Cambio en Préstamos Bancarios y de Otros Organismos	0.00
Cambio en Colaterales Vendidos	0.00
Cambio en Obligaciones Subordinadas con Características de Pasivo	0.00
Cambio en Otros Pasivos Operativos	-178.38
Cobros de Impuestos a la Utilidad (devoluciones)	0.00
Paqos de Impuestos a la Utilidad	0.00
Otros	<u>0.00</u>
Flujos netos de efectivo de actividades de operación	199.82
Actividades de Inversión	
Cobros por disposición de Propiedades, Mobiliario y Equipo	0.00
Paqos por adquisición de Propiedades, Mobiliario y Equipo	0.00
Cobros por disposición de subsidiarias, asociadas y acuerdos con control conjunto	0.00
Paqos por adquisición de subsidiarias, asociadas y acuerdos con control conjunto	0.00
Cobros por disposición de otras Inversiones Permanentes	0.00
Paqos por adquisición de otras Inversiones Permanentes	0.00
Cobros de dividendos en efectivo	0.00
Paqos por adquisición de activos intangibles	-80.50
Cobros por disposición de Activos de Larga Duración Disponibles para la Venta	0.00
Cobros por disposición de Otros Activos de Larga Duración	0.00
Paqos por adquisición de Otros Activos de Larga Duración	0.00
Flujos netos de efectivo de actividades de inversión	<u>-80.50</u>
Actividades de Financiamiento	
Cobros por emisión de acciones	0.00
Paqos por reembolsos de Capital Social	0.00
Paqos de dividendos en efectivo y equivalentes de efectivo	0.00
Paqos asociados a la recompra de acciones propias	0.00
Cobros por la emisión de Obligaciones Subordinadas con características de Capital	1,500.00
Paqos asociados a Obligaciones Subordinadas con características de Capital	0.00
Otros	<u>0.00</u>
Flujos netos de efectivo de actividades de financiamiento	1,500.00
Incremento o disminución neta de efectivo y equivalentes de efectivo	59.74
Efectos por cambios en el valor del efectivo y equivalentes de efectivo	0.00
Efectivo y equivalentes de efectivo al inicio del periodo	<u>123.97</u>
Efectivo y equivalentes de efectivo al final del periodo	<u><u>253.71</u></u>

Los conceptos que aparecen en el presente estado se muestran de manera enunciativa más no limitativa.


El presente estado de flujos de efectivo fue aprobado por el Consejo de Administración bajo la responsabilidad de los directivos que lo suscriben.

Las notas aclaratorias que se acompañan, forman parte integrante de este estado financiero.

www.cnbv.gob.mx

AUTORIZACIONES


 LIC. ENRIQUE ELIZONDO PABLOS
 DIRECTOR GENERAL


 LCP ESTEBAN DE JESÚS PADILLA PÉREZ
 CONTADOR GENERAL

APOYO MÚLTIPLE SA DE CV SFP
NIVEL DE OPERACIONES I

JUAN JOSÉ RÍOS Nº 72 PTE COLONIA JORGE ALMADA CP 80200 CULIACÁN SINALOA
ESTADO DE VARIACIONES EN EL CAPITAL CONTABLE DEL 01 DE ENERO AL 31 DE MARZO DE 2021
EXPRESADOS EN MONEDA DE PODER ADQUISITIVO AL 31 DE MARZO DE 2021
(cifras en miles de pesos)

Concepto	Capital Contribuido			Capital Ganado			Total Capital Contable		
	Aportaciones para el aumento de Capital Social por el Consejo de Administración	Prima en venta de acciones	Obligaciones adquiridas en circulación	Efecto por Incorporación al Registro de Sociedades Financieras Populares	Reservas de Capital	Resultados de Ejercicios Anteriores		Resultado por venta de Activos no Monetarios	
SALDO AL 31 DE DICIEMBRE DEL 2020	45,000	28,087	0	0	23	-49,955	0	-8,448	14,686
MOVIMIENTOS INHERENTES A LAS DECISIONES DE LOS ACCIONISTAS									
Suscripción de acciones	0	0	0	0	0	0	0	0	0
Capitalización de Utilidades	0	0	0	0	0	0	0	0	0
Constitución de Reservas	0	0	0	0	0	0	0	0	0
Traspaso del Resultado Neto a Resultado de Ejercicios Anteriores	0	0	0	0	0	-8,448	0	8,448	0
Pago de dividendos	0	0	0	0	0	0	0	0	0
Otros	0	1,500	0	0	0	0	0	0	1,500
Total	0	1,500	0	0	0	-8,448	0	8,448	1,500
MOVIMIENTOS INHERENTES AL RECONOCIMIENTO DE LA UTILIDAD									
Utilidad Integral	0	0	0	0	0	0	0	0	0
Resultado Neto	0	0	0	0	0	0	0	-1,710	-1,710
Resultado por valuación de títulos disponibles para la venta	0	0	0	0	0	0	0	0	0
Resultado por tenencia de activos no monetarios	0	0	0	0	0	0	0	0	0
Total	0	0	0	0	0	0	0	-1,710	-1,710
SALDO AL 31 DE MARZO DE 2021	45,000	29,587	0	0	23	-58,404	0	-1,710	14,476

(1) Este renglón se omitirá si el entorno económico es "no inflacionario"

Los conceptos que aparecen en el presente estado se muestran de manera enunciativa más no limitativa.

El presente estado de variaciones en el capital contable se formuló de conformidad con los Criterios de Contabilidad para Sociedades Financieras Populares, Sociedades Financieras Comunitarias y Organismos de Integración Financiera Rural, emitidos por la Comisión Nacional Bancaria y de Valores con fundamento en lo dispuesto por los Artículos 117, 118 y 119 Bis 4 de la Ley de Ahorro y Crédito Popular, de observancia general y obligatoria, aplicados de manera consistente, encontrándose reflejados todos los movimientos en las cuentas de capital contable derivadas de las operaciones efectuadas por la Sociedad Financiera Popular durante el periodo arriba mencionado, las cuales se realizaron y valoraron con apego a sanas prácticas financieras y a las disposiciones legales y administrativas aplicables.

El presente estado de variaciones en el capital contable fue aprobado por el Consejo de Administración bajo la responsabilidad de los directivos que lo suscriben. Las notas aclaratorias que se acompañan, forman parte integrante de este estado financiero.

www.cnbv.gob.mx

AUTORIZACIONES



L.C. ENRIQUE ELIZABDO TABLOS
DIRECTOR GENERAL



LCP ESTEBAN DE JESUS PADILLA PEREZ
CONTADOR GENERAL

APOYO MÚLTIPLE S.A. DE C.V. S.F.P.
Notas a los Estados Financieros
al 31 de marzo de 2021
Nivel de Operaciones I

1.- POLÍTICAS CONTABLES.

Las principales políticas contables utilizadas se resumen como sigue:

- a) Los estados financieros son preparados de conformidad con los criterios de contabilidad para entidades de ahorro y crédito popular con activos iguales o inferiores a \$ 15,000,000 UDIS emitidos en las disposiciones de carácter general aplicables a entidades de ahorro y crédito popular, organismos de integración, sociedades financieras comunitarias y organismos de integración financiera rural, a que se refiere la ley de ahorro y crédito popular publicadas en el diario oficial de la federación el 18 de diciembre de 2006 y sus modificaciones publicadas en el propio diario el 18 de enero de 2008, 11 de agosto de 2008, 16 de diciembre de 2010, 18 de diciembre de 2012, 12 de enero de 2015, 06 de febrero de 2015, 02 de abril de 2015, 22 de septiembre de 2015, 29 de octubre de 2015, 07 de enero de 2016, 02 de febrero de 2016, 22 de abril de 2016, 11 de julio de 2016, 28 de septiembre de 2016, 27 de diciembre de 2016, 10 de marzo de 2017, 31 de mayo de 2017, 24 de julio de 2017, 06 de octubre de 2017, 23 de enero de 2018, 26 de enero de 2018, y 26 de abril de 2018.
- b) Las cifras que presenta la información financiera se encuentran expresadas en pesos moneda nacional.
- c) El registro y presentación de las operaciones se han llevado en forma consistente y, por consiguiente, refleja con veracidad la situación financiera al 31 de marzo de 2021.
- d) El estado de resultados presenta rubros mínimos requeridos para su presentación; sin embargo, como entidad revela los conceptos que se consideran importantes.

ACTIVO.

2.- Disponibilidades.

Las disponibilidades se encuentran registradas y valuadas en su valor nominal; los rendimientos que generan los depósitos se reconocen en el resultado del ejercicio conforme se devengan.

Los saldos al 31 de marzo de 2021 se integran de la siguiente manera:

Integración de la Cuenta Disponibilidades	Saldo Parcial	Saldo 31 de marzo del 2021
Caja Chica		
Caja Chica Culiacán	5,000.00	
Total Caja		5,000.00
Bancos		
BBVA Bancomer cta.0165196647	149,168.38	
Banorte cta.0611213303	13,999.96	
Bajío cta.6394407	5,684.62	
Bajío cta.64015660	34,419.66	
Bajío captación cta.10435717	45,433.15	



Total Bancos		248,705.77
Total Disponibilidades		253,705.77

3.- Inversiones en Valores.

La integración de los saldos de esta cuenta es la siguiente:

Integración de la Cuenta de Inversiones en Valores	Saldo Parcial	Saldo 31 de marzo de 2021
Títulos Recibidos en Reporto		339,365.70
BANORTE 613521048	5,761.37	
BAJIO CAPT MESA DINERO 10435717	333,604.33	
Total Inversión en Valores		339,365.70

Cartera de Crédito.

4.- Cartera Vigente.

La cartera de crédito vigente se registra inicialmente con el monto otorgado del crédito, incrementando su saldo por los intereses devengados de acuerdo a la tasa establecida en los contratos respectivos, así como los traspasos de cartera vencida a vigente cuando dichos créditos vencidos presenten pagos sostenidos y, se ve disminuida con los pagos realizados por el cliente tanto de capital e intereses, así como de los traspasos de cartera vigente a vencida cuando dichos créditos presenten una mora igual o superior a 90 días.

La integración de cartera vigente es la siguiente:

Cartera Vigente	Saldo 31 de marzo de 2021
Comercial	0.00
Consumo	253,156.21
Vivienda	0.00
Total Cartera Vigente	253,156.21

5.- Cartera Vencida

La cartera vencida se encuentra registrada de acuerdo con el párrafo 24 del criterio B-3 cartera de crédito para entidades con activos inferiores a 15'000,000 UDIS y se integra de la siguiente manera:

Cartera Vencida	Saldo 31 de marzo de 2021
Comercial	0.00
Consumo	117,911.74
Vivienda	0.00
Total Cartera Vencida	117,911.74

Los intereses de créditos que se devengan a partir de los 90 días de mora se registran en cuentas de orden en el rubro de intereses devengados no cobrados y se registran en resultados hasta el momento de su pago.



6.- Estimación Preventiva para Riesgos Crediticios.

La estimación preventiva para riesgos crediticios se registra y calcula con base en las reglas que al efecto establece la CNBV para la provisión de la cartera crediticia en el anexo D de las disposiciones; Las estimaciones adicionales requeridas en diversas reglamentaciones ordenadas por la CNBV o la Federación, se registran en el resultado del ejercicio.

Por lo que respecta a los intereses devengados no cobrados correspondientes a créditos que se encuentren en cartera vencida, se crea una estimación equivalente al total de estos al momento del traspaso del crédito como cartera vencida.

Los saldos de la estimación preventiva para riesgos crediticios se detallan a continuación:

Estimación Preventiva para Riesgos Crediticios	Saldo 31 de marzo de 2021
Comercial	0.00
Consumo	113,450.31
Vivienda	0.00
Adicional (Intereses devengados cartera crédito vencida)	0.00
Total Estimación Preventiva para Riesgos Crediticios	113,450.31

7.- Otras Cuentas por Cobrar.

Las otras cuentas por cobrar incluyen los saldos deudores a las que la entidad tiene derecho de cobro como el Impuesto al Valor Agregado a favor por 65.90%, el ISR Retenido por intereses por 26.43%, préstamos a empleados por 1.89% y los Otros deudores por 5.78%.

Otras Cuentas por Cobrar	Saldo Parcial	Saldo 31 de marzo de 2021
Saldo a Favor de Impuestos		
IVA Acreditable	2,468.52	
Subsidio al Empleo	5,403.79	
ISR Retenciones Bancarias	242,162.91	
IVA a favor	601,471.28	
Otros	46,163.09	
Total de Impuesto a Favor		897,669.59
Otros deudores		
Prestamos al Personal	17,494.28	
Otros Deudores Diversos	696,669.06	
Estimación Por Irrecuperabilidad o DC	(695,224.00)	
Total de Otros Deudores		18,739.31
Total de Otras Cuentas por Cobrar		916,408.90



8.- Inmueble, Mobiliario y Equipo.

Los Inmuebles, Mobiliario y Equipo representan las inversiones en activos fijos que la entidad tiene en su propiedad, los cuales están integrados por un edificio, automóviles, computadoras, impresoras, archiveros, escritorios, etc.

Asimismo, se incluye por separado el saldo acumulado de las depreciaciones de las mismas.

El valor contable de dichas inversiones a marzo de 2021 es el siguiente:

Inmuebles, Mobiliario y Equipo	Saldo 31 de marzo de 2021
Terrenos	1'230,000.00
Construcciones	2'542,507.07
Equipo de Transporte	125,775.86
Equipo de Computo	458,945.23
Equipo de Oficina	384,625.75
DEPREC. ACUM. DE CONSTRUCCIONES	(1'345,410.01)
DEP. ACUM. EQUIPO DE TRANSPORTE	(125,775.85)
DEP. ACUM. EQUIPO DE COMPUTO	(440,365.40)
DEP. ACUM. DE MOBILIARIO	(353,233.57)
Valor total de Inmuebles, Mobiliario y Equipo	2'477,069.08

9.- Impuestos y PTU Diferidos.

La sociedad determina los impuestos a la utilidad diferidos con base al método de activos y pasivos. Bajo este método, determinan todas las diferencias temporales que existen entre los valores contables y fiscales, a las cuales se les aplica la tasa del impuesto sobre la renta (ISR) vigente a la fecha del balance general, o bien, aquellas tasas promulgadas y establecidas en las disposiciones fiscales a esa fecha y estarán vigentes al momento en que se estima que los activos y pasivos por impuestos diferidos se recuperaran o liquidaran, respectivamente.

Esta partida también se deriva de las pérdidas fiscales pendientes de amortizar de los ejercicios 2013, 2014, 2015, 2016, 2017, 2018, 2019, y 2020 posiblemente recuperables de acuerdo a las proyecciones financieras realizadas.

El saldo final de los impuestos diferidos al cierre del ejercicio es el siguiente:

ISR Diferido	Saldo 31 de marzo de 2021
DIFERENCIAS TEMPORALES	212,415.56
PERDIDAS FISCALES	10'601,829.82
IMPUESTOS Y PTU DIFERIDOS	10'814,245.38

10.- Otros Activos.

Las cuentas de otros activos se integran por los depósitos en garantía, los pagos anticipados, y los intangibles como la adquisición de licencia del sistema operativo Si-Crediweb a Coral Tecnología y sistemas, SA de CV, así como el reconocimiento del arrendamiento de OPEN FIN.



Las cuentas de otros activos se detallan de la manera siguiente:

Otros Activos	Saldo 31 de marzo de 2021
Intangibles en arrendamiento	66,031.09
Softwares	158,927.75
Deposito en Garantía	9,106.60
Seguro de auto por amortizar	3,286.77
Costos y Gastos asociados al otorgamientos de créditos pendientes de amortizar	2,386.25
Valor Total de Otros Activos	239,738.46

PASIVO.

11.- Captación Tradicional.

La sociedad actualmente registra depósitos de exigibilidad inmediata y registraba depósitos a plazo fijo cuyo vencimiento de sus últimas inversiones fue el mes de marzo, por lo que, su saldo ya se presenta en cero.

CONCEPTO	Saldo 31 de marzo de 2021
DEPÓSITOS DE EXIGIBILIDAD INMEDIATA	399,260.73
DEPÓSITOS A PLAZO	0.00
Total Captación Tradicional	399,260.73

12.- Otras Cuentas por Pagar.

En esta cuenta se registran los saldos con proveedores de bienes y servicios pendientes de pago, así como la provisión de obligaciones fiscales y laborales de la sociedad.

Otras Cuentas por Pagar	Parcial	Saldo 31 de marzo de 2021
Pasivos en arrendamiento	66,031.09	
Acreedores Diversos	64,599.34	
Provisiones de nómina	97,621.10	
Total Acreedores Diversos		228,251.53
Impuestos por Pagar	135,485.78	
IMSS	17,098.60	
INFONAVIT	17,132.64	
SAR	5,800.18	
Cesantía en edad avanzada y Vejez	19,015.02	
Total Obligaciones Fiscales		194,532.22
Total Cuentas por Pagar		422,783.75

13.- Créditos Diferidos y Cobros Anticipados.



En este rubro se registran las comisiones por apertura de créditos dispersados, mismas que se devengan a los resultados del ejercicio conforme a la vida del crédito, finalizando al cierre del ejercicio con el saldo siguiente:

Créditos Diferidos y Cobros Anticipados	Saldo 31 de marzo de 2021
Créditos Diferidos y Cobros Anticipados	252.81

CAPITAL CONTABLE.

14.- Capital Contribuido.

El capital contribuido se compone con el capital social fijo y variable, el cual se integra con 45,000 acciones con un valor nominal de \$1,000.00 pesos por cada una, que se encuentran suscritas y pagadas por los socios, así como, por las aportaciones para futuros aumentos de capital formalizadas por el órgano de gobierno.

El saldo a marzo de 2021 es el siguiente:

Capital Contribuido	Saldo 31 de marzo de 2021
Capital Social	45'000,000.00
Aportaciones para Futuros Aumentos de Capital Acordadas por su Órgano de Gobierno	29,567,000.10
Total de Capital Contribuido	74,567,000.10

El capital Social está dividido de la siguiente forma:

Capital Social	Saldo Aportado:
Juan de Dios Aguirre Zazueta	10'860,000.00
María Estela Kuroda San	6'115,000.00
Juan Manuel Kuroda San	4'328,000.00
Ahiko Elizabeth Kuroda Morán	4'143,000.00
Mitzuko Andrea Kuroda Morán	4'143,000.00
Jesús Héctor Kuroda Morán	4'142,000.00
Yukiko Leticia Kuroda Morán	4'142,000.00
Luis Carlos Medina Aguilar	3'446,000.00
José Antonio Mendoza Beltrán	1'356,000.00
María Guadalupe Compeán Flores	1,169,000.00
Beatriz Kondo López	552,000.00
José Humberto Choza Gaxiola	504,000.00
Sergio Moya Núñez	100,000.00
Total de Capital Contribuido	45'000,000.00

Las aportaciones para futuros aumentos de capital se desglosan de la siguiente forma:

Aportación de:	Saldo aportado:
Fondadora 2.0 SAPI de CV	19'153,000.00
Juan de Dios Aguirre Zazueta	3'906,000.10
Jesús Héctor Kuroda Morán	1'066,000.00
Yukiko Leticia Kuroda Morán	1'066,000.00



Ahiko Elizabeth Kuroda Morán	1'065,000.00
Mitzuko Andrea Kuroda Morán	1'065,000.00
Luis Carlos Medina Aguilar	820,000.00
María Estela Kuroda San	738,000.00
Juan Manuel Kuroda San	551,000.00
Sergio Moya Núñez	77,000.00
José Humberto Choza Gaxiola	60,000.00
Total de Capital Contribuido	29'567,000.10

Durante el primer trimestre de 2021 Fondeadora 2.0 SAPI de CV realizo aportaciones para futuros aumentos de capital por \$ 1'500,000.00.

15.- Capital Ganado.

El capital ganado se integra por el fondo de reserva; así como de los resultados correspondientes a los ejercicios 2007 a 2020, así como el resultado del primer trimestre de 2021, cuyos saldos se conforman de la siguiente forma:

Capital Ganado	Saldo 31 de marzo de 2021
Fondo de Reserva	23,019.13
Resultado de Ejercicios Anteriores	(58,404,133.77)
Resultado Neto	(1'710,031.26)
Total de Capital Ganado	(60'091,145.90)

ESTADO DE RESULTADOS.

16.- Margen Financiero.

El margen financiero se compone por la diferencia entre la suma de intereses derivados de la cartera de crédito, disponibilidades, inversiones en valores y comisiones por apertura de crédito devengadas y, la suma de los intereses derivados de la captación, de los préstamos bancarios y de otros organismos, la amortización de los costos derivados de la colocación del crédito, así como la pérdida en valorización de partidas en moneda distinta al peso. El saldo al primer trimestre de 2021 se presenta de la siguiente forma:

Margen Financiero	Saldo 31 de marzo de 2021
Ingresos por Intereses	27,340.68
Intereses y Rendimiento a Favor Provenientes de Inversiones	10,010.56
Intereses de Cartera de Crédito Vigente	17,205.07
Comisiones por apertura de crédito devengadas	125.01
Intereses provenientes de disponibilidades	0.04
Gastos por Intereses	21,950.21
Intereses por Depósitos a Plazo	21,868.84
Costos asociados al otorgamiento del crédito	52.50
Intereses por depósitos de exigibilidad inmediata	28.87
Margen Financiero	5,390.47

17.- Estimación Preventiva para Riesgos Crediticios.

El saldo de la estimación preventiva para riesgos crediticios registrada en resultados al final de marzo de 2021 es por:

Concepto	Saldo 31 de marzo de 2021
Estimación Preventiva para Riesgos Crediticios	(3,186.74)

18.- Comisiones y Tarifas Cobradas.

Las comisiones y tarifas cobradas son las que la empresa cobra a nuestros clientes de crédito por concepto de seguros de vida, gastos de investigación, etc., reflejándose al final del primer trimestre de 2021 de la siguiente forma:

Concepto	Saldo 31 de marzo de 2021
Comisiones y Tarifas Cobradas	0.00

19.- Comisiones y Tarifas Pagadas.

Las comisiones y tarifas pagadas son las que la empresa paga a proveedores de servicios financieros, como las comisiones bancarias o de inversión, cuyo saldo al marzo de 2021 es el siguiente:

Concepto	Saldo 31 de marzo de 2021
Comisiones y Tarifas Pagadas	4,895.00

20.- Otros Ingresos (Egresos) de la Operación.

La cuenta de otros ingresos (egresos) de la operación contempla la cancelación de los excedentes de estimación, los intereses provenientes de préstamos a empleados, entre otros, y cuyo saldo al final del primer trimestre de 2021 es el siguiente:

Concepto	Saldo 31 de marzo de 2021
Otros Ingresos (Egresos) de la Operación	(2,897.59)
Intereses de préstamos a empleados	949.63
Intereses moratorios cobrados	323.41
Ingresos varios	0.54
Intereses devengados por activos en arrendamiento	(4,171.17)

21.- Gastos de Administración y Promoción.

En los gastos de administración se encuentran registrados todo tipo de remuneraciones y prestaciones otorgadas al personal, honorarios, rentas, gastos de promoción, de tecnología, no deducibles, depreciaciones y amortizaciones, así como impuestos y derechos, entre otros, reflejando un saldo al final del primer trimestre de 2021 de la siguiente forma:

Gastos de Administración y Promoción	Saldo 31 de marzo de 2021
Remuneraciones y Prestaciones al Personal	1'126,571.50



Aportaciones de seguridad social	149,061.55
Honorarios	195,994.03
Impuestos y Derechos	41,627.25
Depreciaciones	43,121.91
Amortizaciones	80,161.88
Aportación de Fondo de Protección	1,085.78
Gastos no Deducibles	3,125.13
Gastos en Tecnología	13,749.49
Primas de seguros	1,643.40
Gastos de Viaje	31,447.88
Telefonía	5,886.54
Agua Potable	732.30
Energía Eléctrica	6,957.76
Mensajería	694.59
Servicio de Limpieza	1,097.10
Mantenimientos	4,740.00
Arrendamientos	2,400.00
Otros Gastos de Administración y promoción	717.79
Total Gastos de Administración y Promoción	1'710,815.88

CUENTAS DE ORDEN.

22.- Cuentas de Orden.

Estas cuentas reflejan los saldos del control de intereses de cartera de crédito vencida posterior a los 90 días, los intereses moratorios devengados no cobrados, garantías comprometidas a nuestro favor y compromisos de crédito pendientes de ejercer por nuestros clientes entre otras, cuyos saldos son los siguientes:

Cuentas de Orden	Saldo 31 de marzo de 2021
Intereses Devengados no Cobrados de Cartera de Crédito Vencida	108,503.98
Colaterales recibidos por la entidad	7,943,400.00
Otras Cuentas de Registro	4,083,320.43
Total cuentas de orden	12'135,224.41

Las presentes notas son parte integrante de los Estados Financieros de la entidad al 31 de marzo de 2021.

Lic. Enrique Elizondo Pablos
Director General

LCP Esteban de Jesús Padilla Pérez
Contador General

ANEXO G

APOYO MULTIPLE, S.A. DE C.V., S.F.P.
CALIFICACIÓN DE LA CARTERA CREDITICIA
AL 31 DE MARZO DE 2021

(Cifras en pesos)

IMPORTE DE CARTERA CREDITICIA	RESERVAS PREVENTIVAS NECESARIAS					TOTAL DE RESERVAS PREVENTIVAS
	COMERCIAL		CONSUMO		VIVIENDA	
	COMERCIAL DISTINTA DE MICROCRÉDITO	MICROCRÉDITO	NO REVOLVENTE	TARJETA DE CRÉDITO Y OTROS CRÉDITOS REVOLVENTES		
\$371,067.95			\$113,450.31		\$113,450.31	
TOTAL	\$371,067.95		\$113,450.31		\$113,450.31	

Menos

RESERVAS CONSTITUIDAS

\$ 113,450.31

EXCESO
(INSUFICIENCIA)

\$ 0

NOTAS:

1. Las cifras para la calificación y constitución de las reservas preventivas son las correspondientes al día último del mes a que se refiere el balance general al **31 de marzo de 2021**.

2. La cartera crediticia se califica conforme a la metodología establecida por la Comisión Nacional Bancaria y de Valores en el Anexo D "Procedimiento para la Calificación y Constitución de Estimaciones Preventivas" de las Disposiciones de Carácter General Aplicables a las Entidades de Ahorro y Crédito Popular, Organismos de Integración, Sociedades Financieras Comunitarias y Organismos de Integración Financiera Rural, a que se refiere la Ley de Ahorro y Crédito Popular (las "Disposiciones").

NIVEL DE CAPITALIZACIÓN

Al cierre del mes de marzo de 2021, el Nivel de Capitalización de APOYO MÚLTIPLE, S.A. DE C.V., S.F.P. es de **16,614.3254%**, por lo que se ubica en **categoría 1** conforme a lo establecido en el Artículo 205 Bis 3 de las Disposiciones de Carácter General.

“La clasificación de las Sociedades Financieras Populares en categorías se llevará a cabo de conformidad con lo siguiente:

- I. Serán clasificadas en la **categoría 1**, las Sociedades Financieras Populares que presenten un Nivel de Capitalización igual o superior al 131 por ciento.*
- II. Serán clasificadas en la **categoría 2**, las Sociedades Financieras Populares que presenten un Nivel de Capitalización igual o mayor al 100 por ciento y menor al 131 por ciento.*
- III. Serán clasificadas en la **categoría 3**, las Sociedades Financieras Populares que presenten un Nivel de Capitalización igual o mayor al 56 por ciento y menor al 100 por ciento.*
- IV. Serán clasificadas en la **categoría 4**, las Sociedades Financieras Populares que presenten un Nivel de Capitalización menor al 56 por ciento.”*